

周辺地図



豊田スタジアム 管理課  
〒471-0016 愛知県豊田市千石町 7-2

**TEL : 0565-87-5200**

( 9:00 ~ 21:00 受付 ※年末年始を除く )

■ ..... 名鉄「豊田市駅」より、徒歩約15分

■ ..... 愛知環状鉄道「新豊田駅」より、徒歩約17分

2つの駅は隣接しており、その間は2分程度。駅からは駅前通を真っ直ぐ進み、豊田大橋を渡ればスタジアムです。行きに限り、試合によっては路線バスが増便される場合もあります。

会場周辺



会場に一般車両駐車場はございません。公共交通機関、またはシャトルバスをご利用ください。

団体バス駐車場

団体バス駐車場の数には限りがあります。  
ご予約につきましては、下記連絡先までお問い合わせください。なお、ご利用料金は1台につき**3,000円**となります。

名古屋グランパスエイト事業部

〒460-0008

愛知県名古屋市中区栄5-1-32 久屋ワイエスビル7F

**TEL : 052-242-9190**

(火~土 10:00~18:00受付 ※祝日を除く)

身体障害者用駐車場

車椅子等でご来場される方のために、専用の駐車場をご用意しております。駐車スペースに限りがあるため、事前予約制とさせていただきます。お電話にてお問い合わせください。

名古屋グランパスエイト事業部

〒460-0008

愛知県名古屋市中区栄5-1-32 久屋ワイエスビル7F

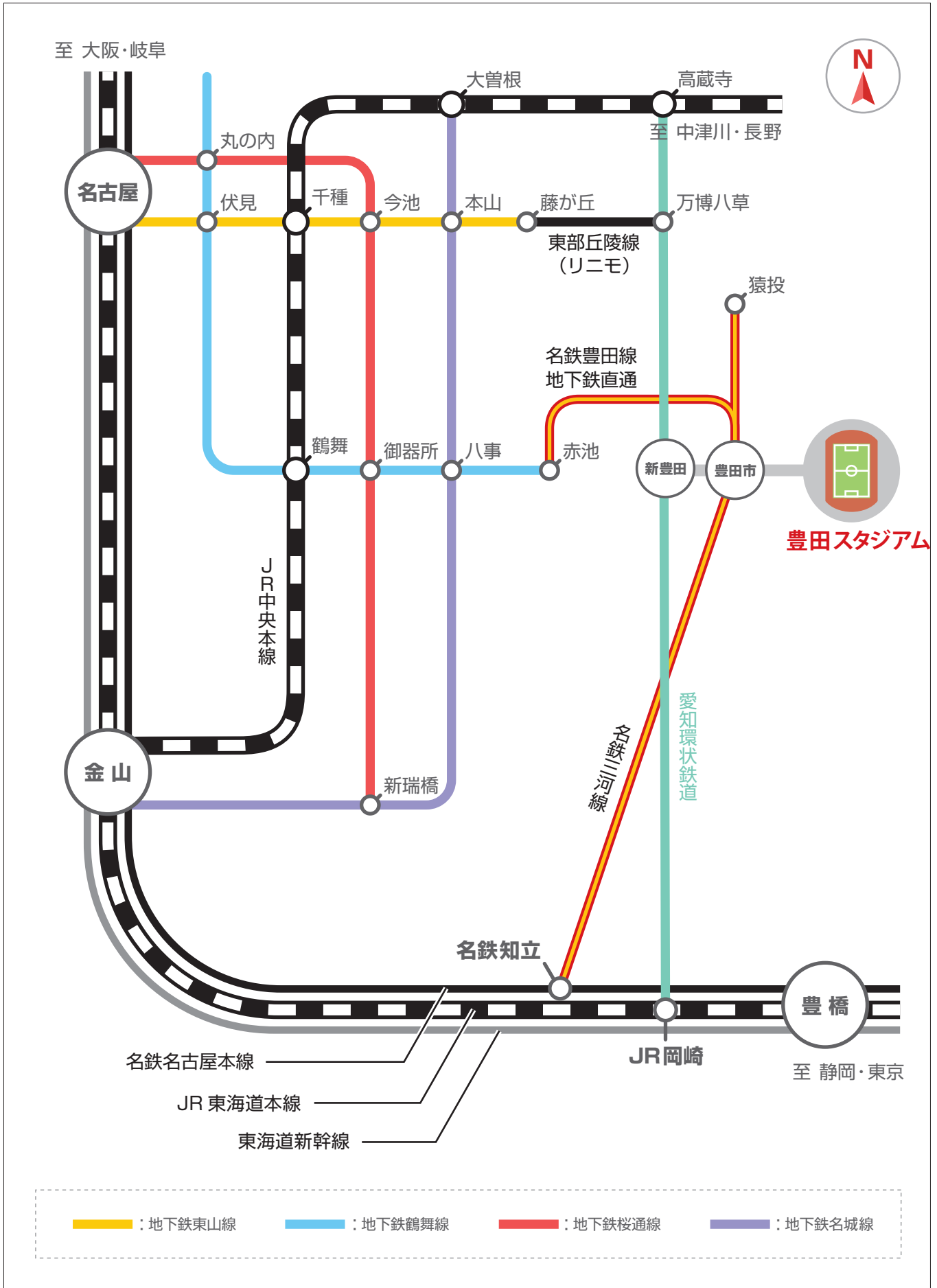
**TEL : 052-242-9190**

(火~土 10:00~18:00受付 ※祝日を除く)

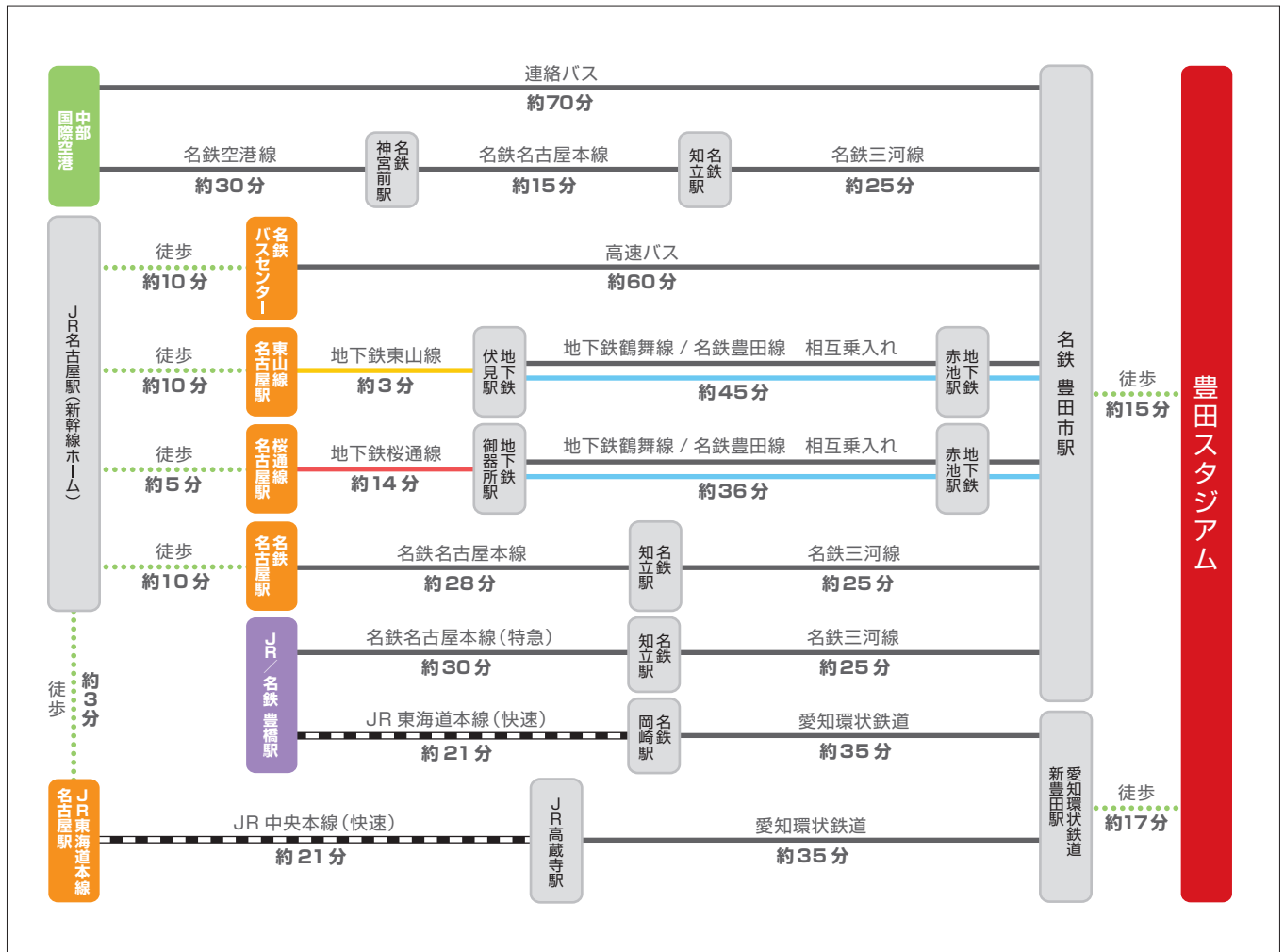
**予約受付** 各試合日のチケット発売日(一般発売)~試合前日

※ 駐車スペースに限りがあるため、満車になり次第受付終了とさせていただきます。

電車でのアクセス



主要駅からの所要時間



名古屋駅から

「高速バス 1時間」

名古屋駅の隣「名鉄バスセンター」から1時間に1本程度、豊田市行き的高速バスが出ています。交通事情により時間がかかる場合もあります。

所要約1時間 運賃700円

「地下鉄&名鉄豊田線 50分」 **オススメ!**

名古屋駅から地下鉄東山線で1駅の「伏見駅」へ行き、地下鉄鶴舞線に乗り換えます。鶴舞線はそのまま名鉄豊田線となり、名鉄「豊田市駅」で降ります。

所要約50分 運賃740円

「名鉄名古屋本線 25分 + 名鉄三河線 25分」

名鉄の特急(快速特急など)に乗り「知立駅(ちりゅう)」で豊田市行きに乗り換えます。名鉄の特急などには特別車両(ミューチケット・別途料金350円)がついている列車もあるので、ゆったり行きたい時には便利です。

所要約1時間 運賃770円

「JR中央本線25分+愛知環状鉄道35分」

名古屋駅からJR中央線で「高蔵寺駅(こうぞうじ)」へ出て、愛知環状鉄道に乗り換えます。愛知環状鉄道の本数が少ないのでご注意ください(日中は30分間隔)。

所要約1時間10分 運賃990円

豊橋駅から

「名鉄名古屋本線 30分 + 名鉄三河線 25分」

静岡方面からの新幹線「こだま」(一部「ひかり」も停車)で来る場合は「豊橋駅」で乗り換え、名鉄の特急に乗り「知立駅(ちりゅう)」で豊田市行きに乗り換えます。

所要約1時間 運賃700円

「JR東海道本線 25分 + 愛知環状鉄道 30分」

「豊橋駅」からJRの新快速や快速に乗り、JR岡崎駅で愛知環状鉄道に乗り換えます。

所要約1時間10分 運賃1060円

中部国際空港(セントレア)から

「高速バス 1時間10分」

中部国際空港からは豊田市行きの名鉄バスが出ており、終点「豊田市」停で降ります。

所要約1時間10分 運賃1700円

「名鉄空港線&名古屋本線45分+名鉄三河線25分」

名鉄の豊橋行き特急に乗り、「知立駅」で乗り換えます。直通の特急は10:00~16:00の毎時00分発。それ以外は特急(快速特急など)に乗り、「神宮前駅」で乗り換えます。

所要約1時間10分 運賃1310円

## 広域地図

「トヨタ本社バスターミナル」「勘八駐車場」から豊田スタジアムの間で運行されるシャトルバスを利用される方や、  
駐車場付きシーズンチケット「プラスP チケット」をお持ちの方は、お車で来場いただくこともできます。



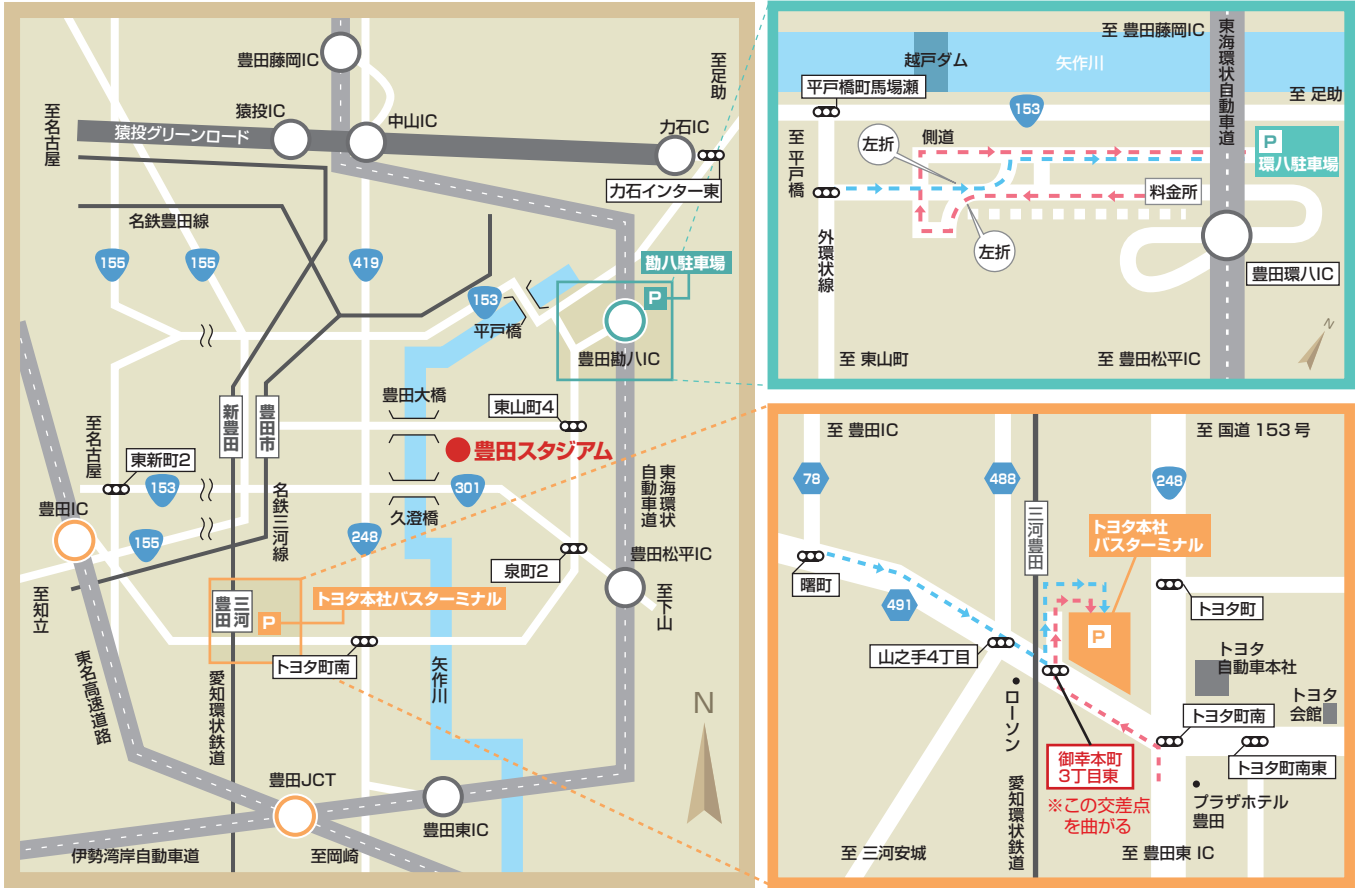
## クルマ→シャトルバスでのアクセス

クルマで来場される方のために「トヨタ本社バスターミナル」「勘八駐車場」の2カ所から、パーク&ライドによる豊田スタジアム行きのシャトルバスが運行しています。ぜひご利用ください。

- ※各ICから臨時駐車場までは誘導看板に従ってお進みください。
- ※当日の駐車場の満空状況は、「みちなびとよた」でご確認いただけます。  
便利な携帯サイト(<http://michinavitoyota.jp/mobile/>)もご利用ください。



「みちなびとよた」携帯サイトQRコード



### 勘八臨時駐車場

所在地：〒470-0328 豊田市勘八町勘八  
最寄インター：東海環状自動車道 豊田勘八IC

豊田スタジアムまで所要約15~30分

### トヨタ自動車本社バスターミナル

所在地：〒471-8571 豊田市トヨタ町1  
最寄インター：東名高速道路豊田IC、伊勢湾岸自動車道豊田東IC

豊田スタジアムまで所要約15~30分

※トヨタ自動車本社バスターミナル駐車場は高さ制限がございます。  
高さ2.2mを超えるお車は、ご入庫いただけませんのでご注意ください。

### パーク&ライドによるシャトルバスのご利用について

パーク&ライド利用料を当日現地にてお支払いください。  
前売り販売はございません。

種別	料金(往復)	運行時間
大人(中学生以上)	500円	試合開始4時間前から 試合終了後1時間(※)
小人(小学生以下)	無料	

※試合終了後の運行については、お客様の退場状況により、予定時間前に終了する場合がございます。あらかじめご了承ください。